ТЕРРИТОРИАЛЬНЫЙ ОРГАН
ФЕДЕРАЛЬНОЙ СЛУЖБЫ
ГОСУДАРСТВЕННОЙ СТАТИСТИКИ
ПО УДМУРТСКОЙ РЕСПУБЛИКЕ

Потребительские цены Удмуртской Республики

в октябре 2022 года

ФЕДЕРАЛЬНАЯ СЛУЖБА
ГОСУДАРСТВЕННОЙ СТАТИСТИКИ

Потребительские цены

Удмуртской Республики

в октябре 2022 года

01 ИНДЕКСЫ ПОТРЕБИТЕЛЬСКИХ ЦЕН

02 ИНДЕКСЫ ПОТРЕБИТЕЛЬСКИХ ЦЕН
НА ОТДЕЛЬНЫЕ ГРУППЫ ПРОДОВОЛЬСТВЕННЫХ ТОВАРОВ

03 СРЕДНИЕ ПОТРЕБИТЕЛЬСКИЕ ЦЕНЫ
НА ОТДЕЛЬНЫЕ СОЦИАЛЬНО ЗНАЧИМЫЕ ПРОДОВОЛЬСТВЕННЫЕ ТОВАРЫ

04 ИНДЕКСЫ ПОТРЕБИТЕЛЬСКИХ ЦЕН
НА ПЛОДООВОЩНУЮ ПРОДУКЦИЮ

05 ИНДЕКСЫ ПОТРЕБИТЕЛЬСКИХ ЦЕН
НА ОТДЕЛЬНЫЕ ВИДЫ НЕПРОДОВОЛЬСТВЕННЫХ ТОВАРОВ

06 ИНДЕКСЫ ПОТРЕБИТЕЛЬСКИХ ЦЕН
НА ТОПЛИВО МОТОРНОЕ

07 СРЕДНИЕ ПОТРЕБИТЕЛЬСКИЕ ЦЕНЫ
НА БЕНЗИН И ДИЗЕЛЬНОЕ ТОПЛИВО

08 ИНДЕКСЫ ПОТРЕБИТЕЛЬСКИХ ЦЕН
НА УСЛУГИ

09 СРЕДНИЕ ПОТРЕБИТЕЛЬСКИЕ ЦЕНЫ
И ИХ ИЗМЕНЕНИЕ

ИНДЕКС ПОТРЕБИТЕЛЬСКИХ ЦЕН

В % К ПРЕДЫДУЩЕМУ МЕСЯЦУ

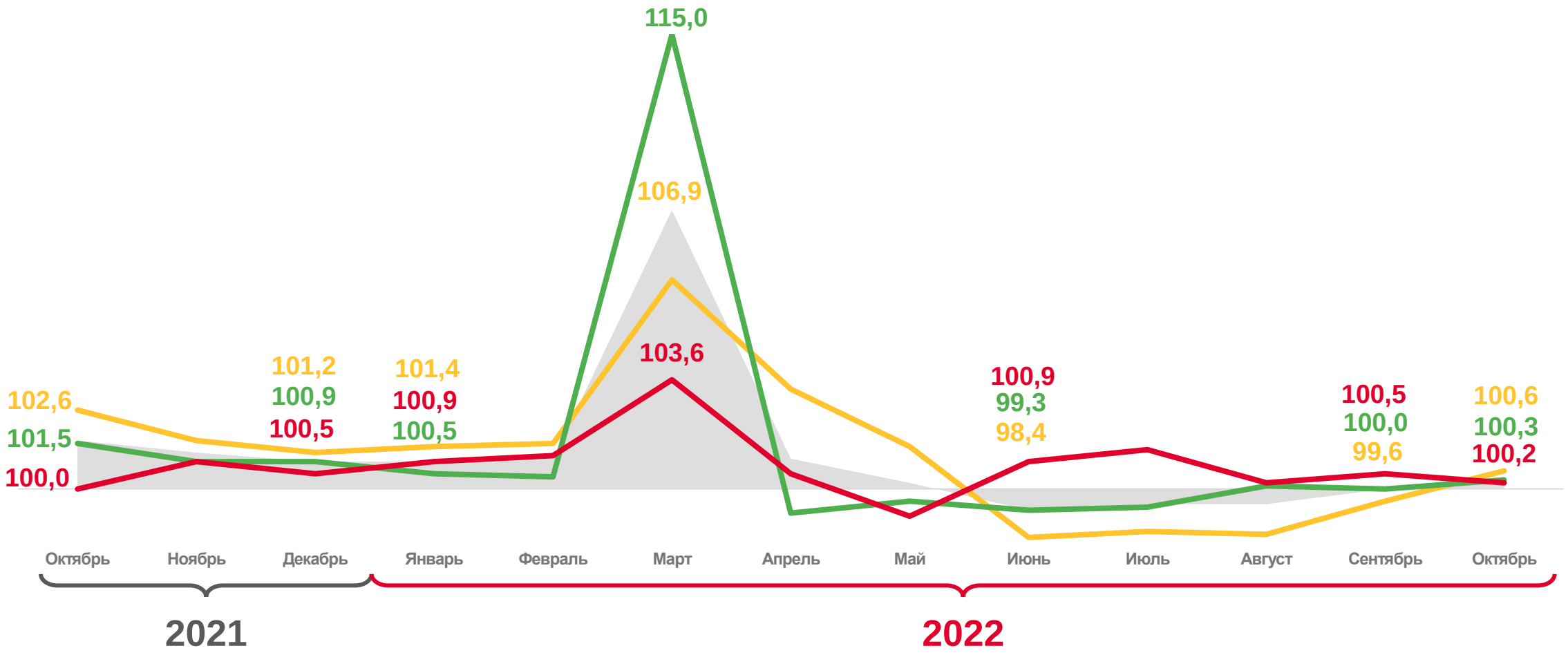

Индекс потребительских цен

Продовольственные товары

Непродовольственные товары

Услуги

ИНДЕКС ПОТРЕБИТЕЛЬСКИХ ЦЕН

ОКТЯБРЬ 2022 ГОДА, В ПРОЦЕНТАХ

111,1%

октябрь 2022 года
к декабрю 2021 года

106,5%

октябрь 2021 года
к декабрю 2020 года

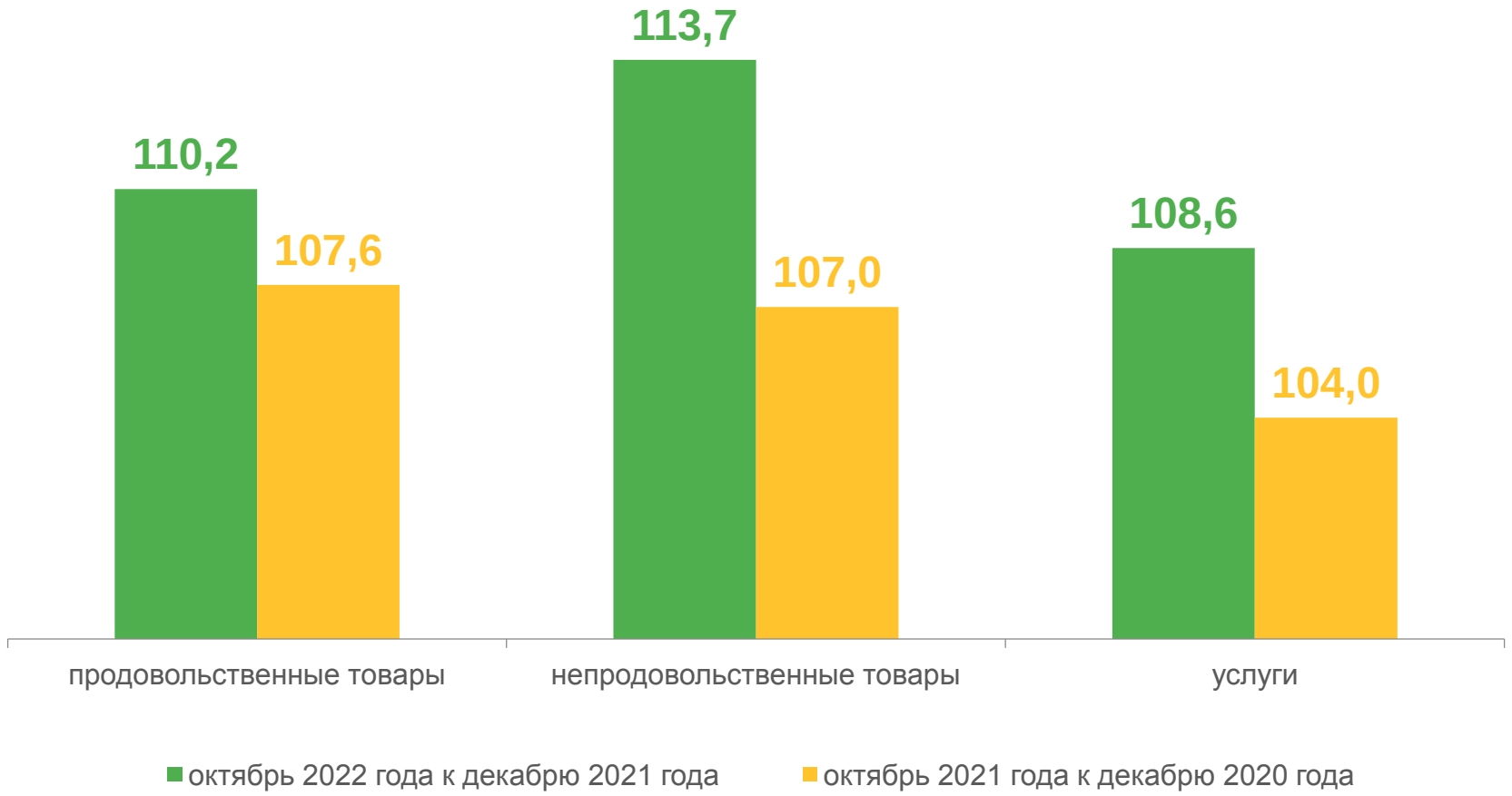

ИНДЕКСЫ ПОТРЕБИТЕЛЬСКИХ ЦЕН НА ОТДЕЛЬНЫЕ ГРУППЫ ПРОДОВОЛЬСТВЕННЫХ ТОВАРОВ

ОКТЯБРЬ 2022 ГОДА В % К ПРЕДЫДУЩЕМУ МЕСЯЦУ

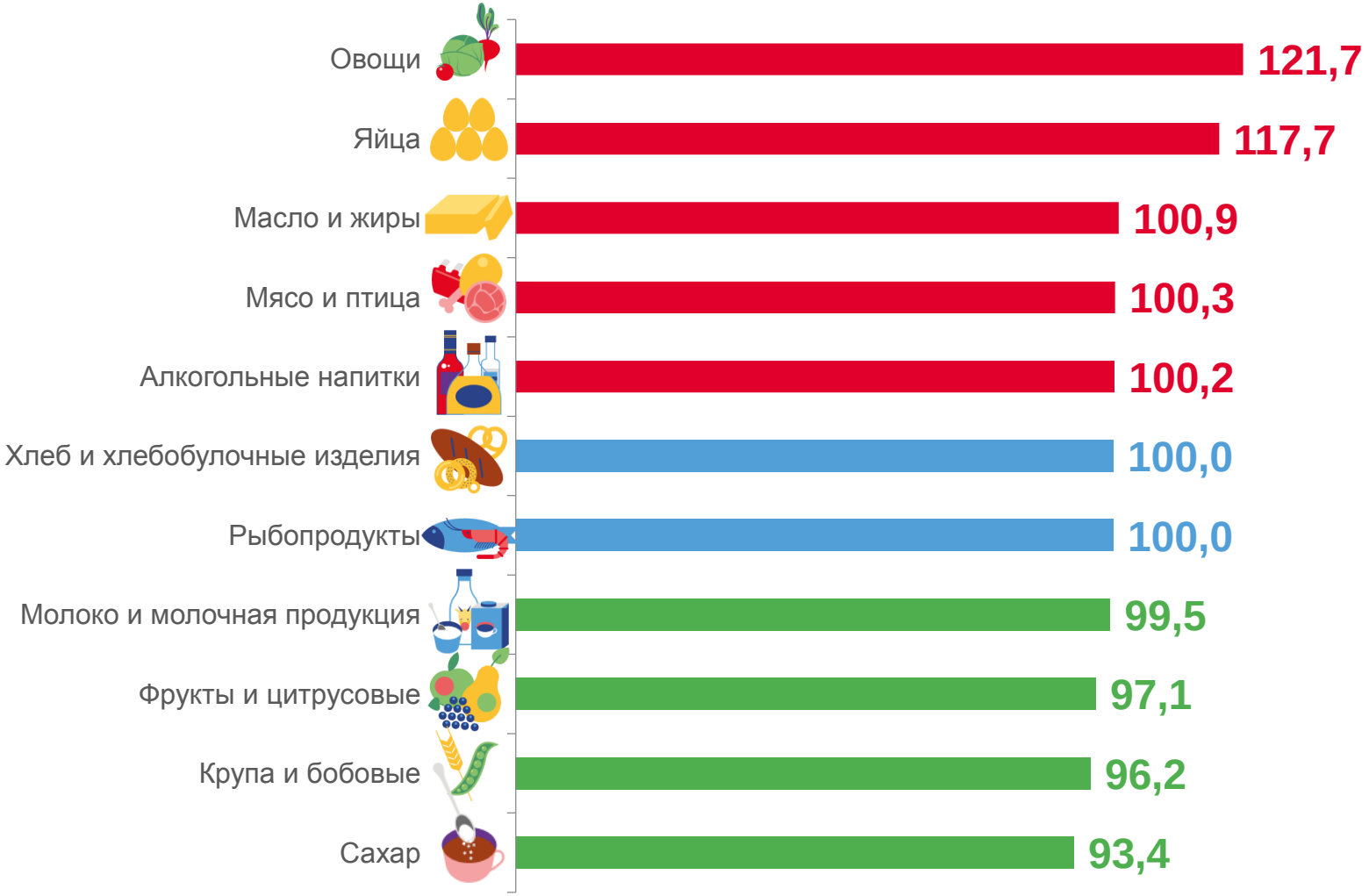

СРЕДНИЕ ПОТРЕБИТЕЛЬСКИЕ ЦЕНЫ

НА ОТДЕЛЬНЫЕ СОЦИАЛЬНО ЗНАЧИМЫЕ ПРОДОВОЛЬСТВЕННЫЕ ТОВАРЫ В ОКТЯБРЕ 2022 ГОДА, РУБЛЕЙ ЗА ЕДИНИЦУ ИЗМЕРЕНИЯ

471
Говядина (кроме бескостного мяса), кг

283
Свинина (кроме бескостного мяса), кг

156
Куры охлаждённые и мороженые, кг

50
Мука пшеничная, кг

677
Масло сливочное, кг

63
Молоко питьевое пастеризованное 2,5-3,2% жирности, л

124
Масло подсолнечное, л

68
Яйца куриные, 10 шт.

67
Сахар-песок, кг

62
Хлеб из ржаной муки и из смеси муки ржаной и пшеничной, кг

186
Рыба мороженая неразделанная, кг

99
Крупа гречневая-ядрица, кг

1 366
Чай чёрный байховый, кг

ИНДЕКСЫ ПОТРЕБИТЕЛЬСКИХ ЦЕН НА ПЛОДООВОЩНУЮ ПРОДУКЦИЮ

ОКТЯБРЬ 2022 ГОДА В % К ПРЕДЫДУЩЕМУ МЕСЯЦУ

103,5%
Плодоовощная продукция, включая картофель

101,9%
Картофель

121,7%
Овощи

97,1%
Фрукты и цитрусовые

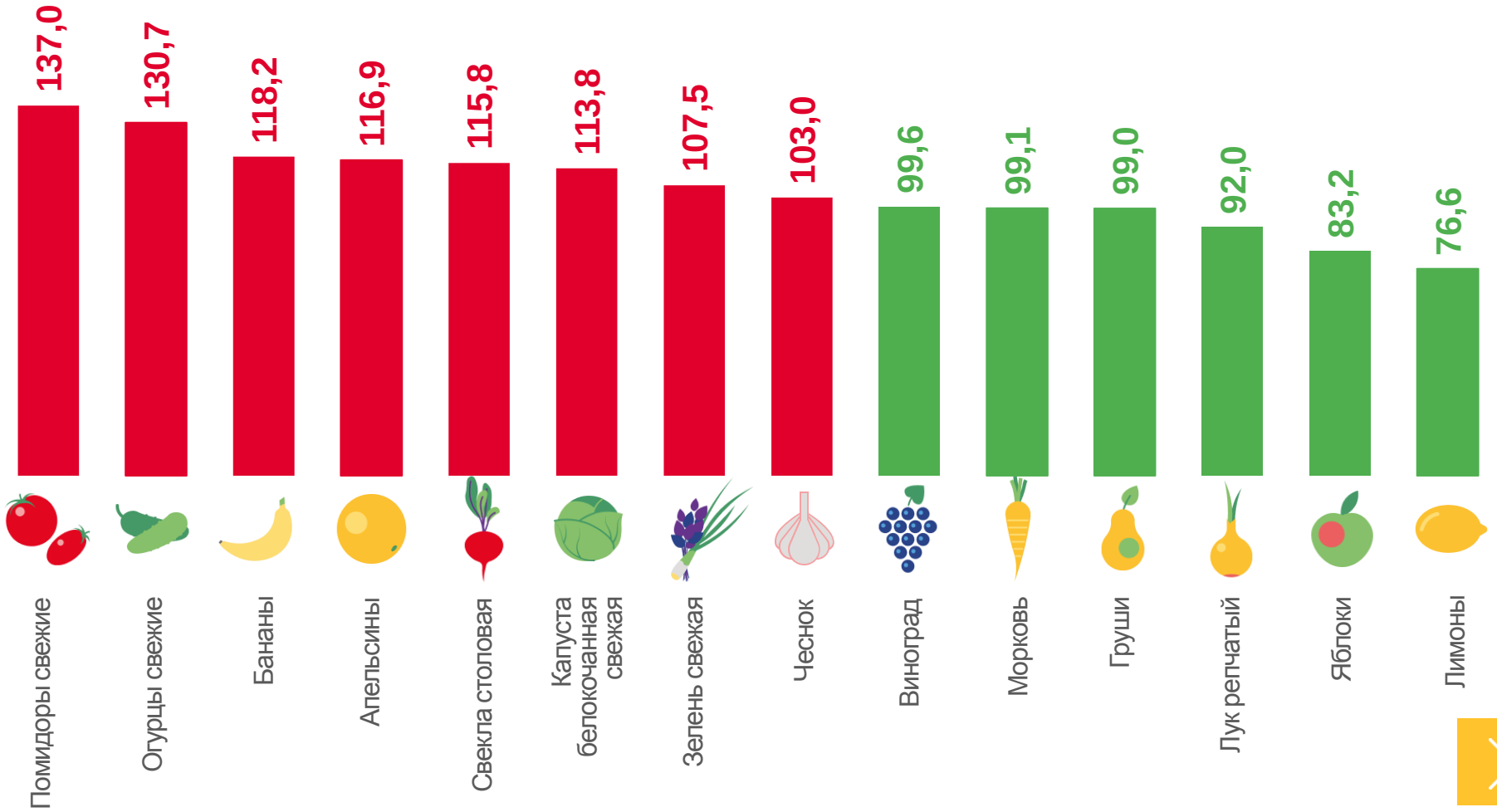

ИНДЕКСЫ ПОТРЕБИТЕЛЬСКИХ ЦЕН НА ОТДЕЛЬНЫЕ ВИДЫ НЕПРОДОВОЛЬСТВЕННЫХ ТОВАРОВ

ОКТЯБРЬ 2022 ГОДА, В ПРОЦЕНТАХ

100,3%
Непродовольственные товары
к предыдущему месяцу

113,7%
к декабрю 2021 года

115,7%
к октябрю 2021 года

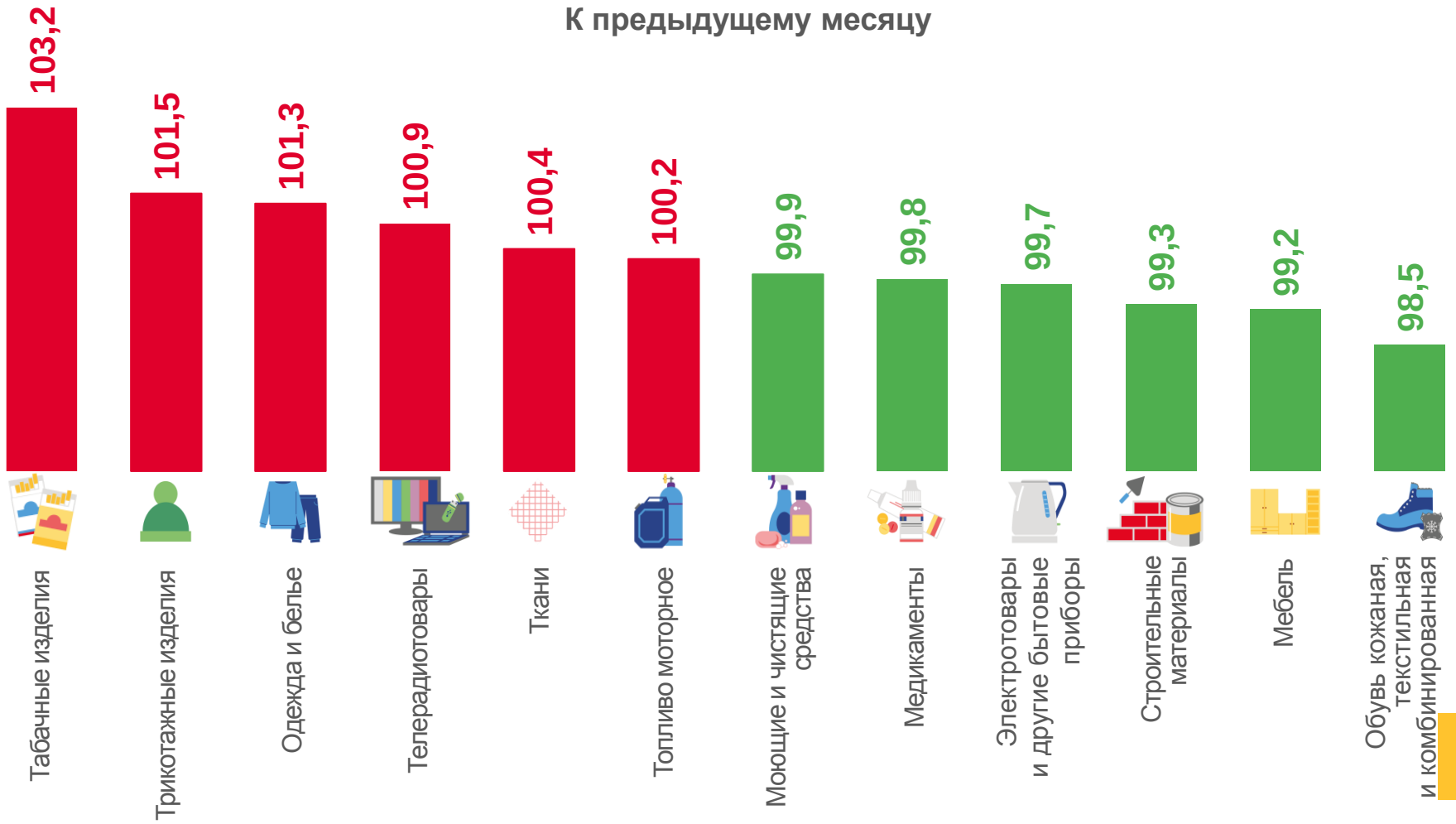

ИНДЕКСЫ ПОТРЕБИТЕЛЬСКИХ ЦЕН НА ТОПЛИВО МОТОРНОЕ

ОКТЯБРЬ 2022 ГОДА, В ПРОЦЕНТАХ

К декабрю 2021 года

100,6% Топливо моторное

103,1% Дизельное топливо

99,9% Бензин автомобильный марки АИ-92

100,8% Бензин автомобильный марки АИ-95

103,4% Бензин автомобильный марки АИ-98

К предыдущему месяцу

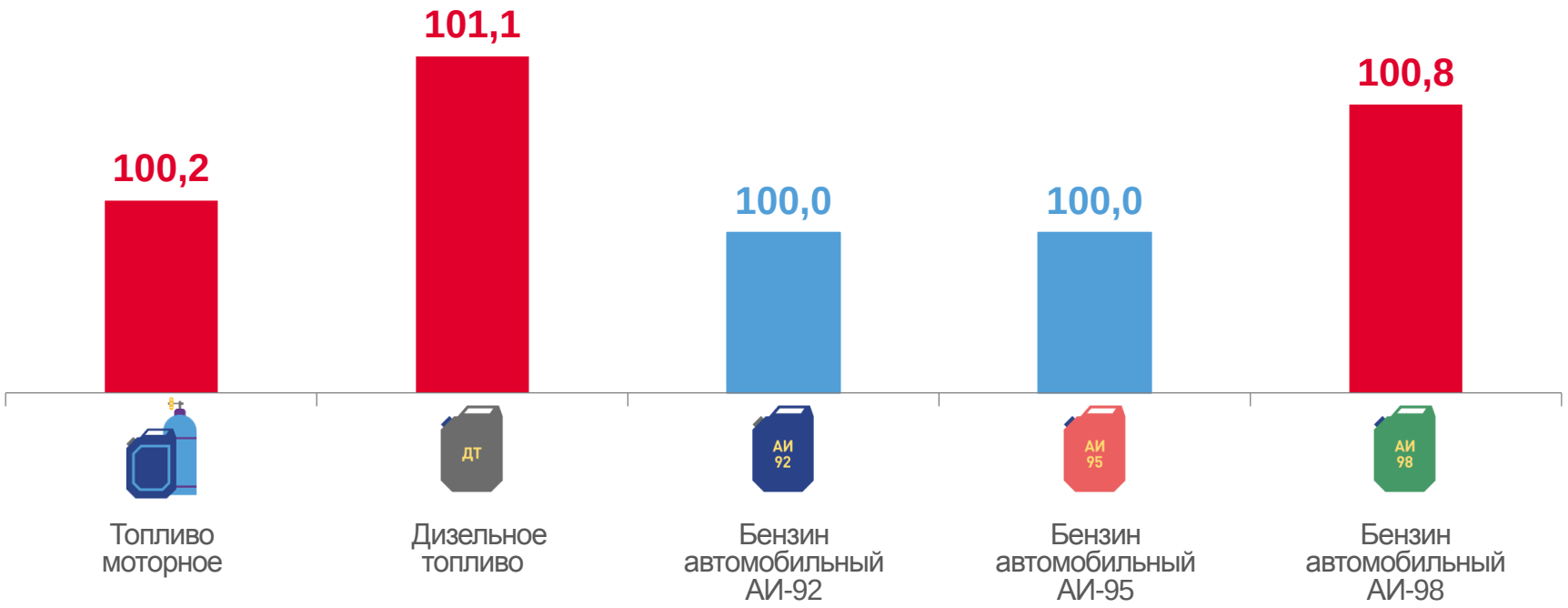

СРЕДНИЕ ПОТРЕБИТЕЛЬСКИЕ ЦЕНЫ

НА БЕНЗИН И ДИЗЕЛЬНОЕ ТОПЛИВО В ОКТЯБРЕ 2022 ГОДА, РУБЛЕЙ/Л

	Удмуртская Республика	Ижевск	Воткинск	Можга
АИ 92	46,99 без изменений	47,07	46,94	45,99
АИ 95	50,88 без изменений	51,03	50,66	49,77
АИ 98	59,90 + 0,50	59,90	-	-
ДТ	54,32 + 0,58	54,44	54,19	53,21

„-” не наблюдается

ИНДЕКСЫ ПОТРЕБИТЕЛЬСКИХ ЦЕН НА УСЛУГИ

ОКТЯБРЬ 2022 ГОДА, В ПРОЦЕНТАХ

Услуги

100,2%
к предыдущему месяцу

108,6%
к декабрю 2021 года

110,1%
к октябрю 2021 года

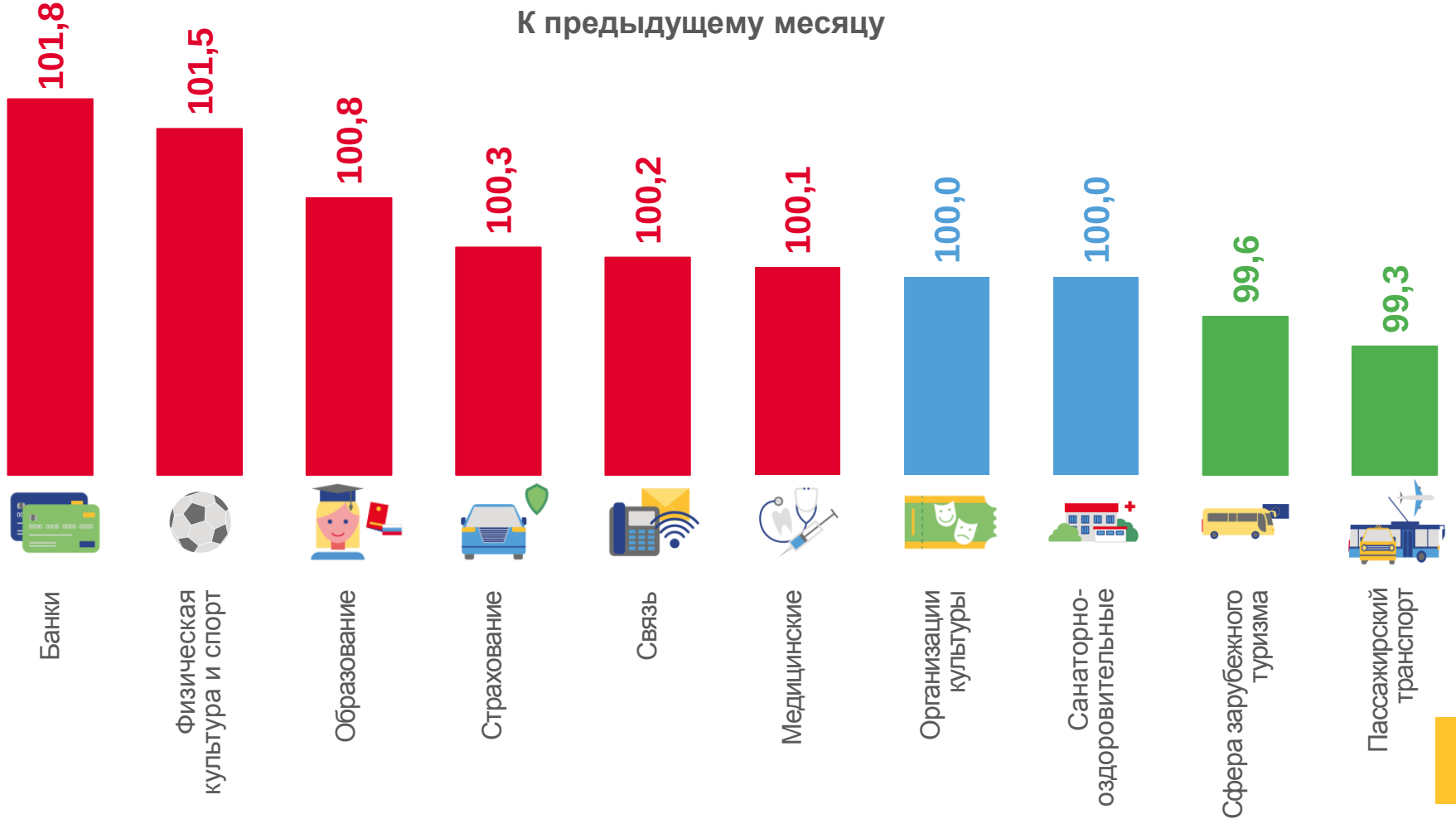

СРЕДНИЕ ПОТРЕБИТЕЛЬСКИЕ ЦЕНЫ И ИХ ИЗМЕНЕНИЕ

В ОКТЯБРЕ 2022 ГОДА, РУБ. ЗА ЕДИНИЦУ ИЗМЕРЕНИЯ (ИЗМЕНЕНИЯ К СЕНТЯБРЮ 2022 ГОДА)

	Продовольственные товары		Непродовольственные товары		Услуги	
Наибольший рост	Помидоры свежие, кг	102 / +37,0%	Комбинезон утепленный для детей до одного года, шт.	3 857 / +11,7%	Предоставление местного телефонного соединения при повременной системе оплаты, мин.	0,62 / +10,7%
	Огурцы свежие, кг	88 / +30,7%	Учебник, учебное пособие, шт.	365 / +10,9%	Занятия на курсах иностранных языков, академический час	323 / +10,1%
	Бананы, кг	88 / +18,2%	Йод, 10 мл	55 / +10,7%	Предоставление междугородных телефонных соединений на расстояние 1201-3000 км, мин.	6,16 / +10,0%
Наибольшее снижение	Лимоны, кг	114 / -23,4%	Санитарно-гигиеническая маска, шт.	8 / -11,4%	Поездки в отдельные страны Южной Азии, поездка (на 1 чел.)	74 703 / -4,7%
	Яблоки, кг	90 / -16,8%	Кольцо обручальное золотое, г	4 595 / -10,2%	Проезд в купейном вагоне скорого фирменного поезда, в расчете на 100 км	381 / -4,0%
	Пельмени, манты, равиоли, кг	319 / -9,6%	Крем для рук, 100 г (100 мл)	107 / -9,5%	Проезд в плацкартном вагоне скорого фирменного поезда, в расчете на 100 км	297 / -3,6%